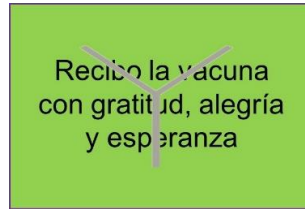
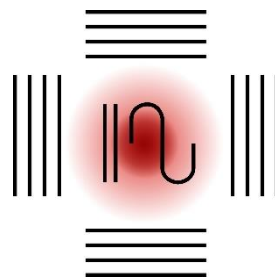


# Procedimiento de vacunación

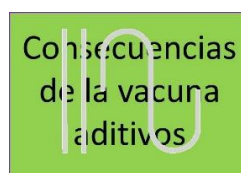
- 1) Prepara el cuerpo durante dos o tres semanas antes de la vacunación. Para ello, transfiere una información positiva al agua, como por ejemplo:



- 2) Elige el día según el calendario lunar.
- 2) Asegúrate de que estás sano en ese momento.
- 3) Antes de la vacunación, pide al médico que pinte una Y sobre la vacuna dejándola actuar durante unos minutos. Alternativamente, visualiza una Y sobre la vacuna.
- 4) Después de la vacunación, testea la zona y, en caso de que testee negativo, pinta un símbolo encima y delimita la zona con cuatro rayas.



- 5) Testea la vacuna y, si es necesario, haz el traspaso al agua con un símbolo que invierte, durante el tiempo testado. De este modo, se reducen las consecuencias negativas de la vacunación.



## Apoyo adicional con homeopatía

Meteor Eisen de Wala antes y durante la fase de vacunación (por ejemplo, 2 veces al día 5 glóbulos).

Thuja, Silicea, Sulphur, testea el remedio y la potencia, así como la duración de la toma. Nosode de la vacuna o bien nosode del virus (farmacia Metatron en Viena). Posiblemente empieces con una potencia baja y aumentarás poco a poco la potencia.

Zincum Sulphuricum 170 CH, 15 gotas 3 ó más veces al día, y MONAZITA 700.000K 7 gotas cada 2 horas los 15 días siguientes a la vacunación. Para las trombosis el medicamento es Berilo Verde 700.000K, 7 gotas cada 2 horas (farmacia Coliseum en Barcelona).